



...e je het
...tafel te dekken met deze doe het zelf origami harten.

FERRERO ROCHER GOUDEN HARTEN

Duur: Porties: Niveau:

🕒 5min 👤 1 person ●○○ Eenvoudig

Knip vierkanten uit een vel rood karton.




Vouw de vierkanten dubbel door twee tegenoverliggende hoeken op elkaar te leggen.



Vouw vervolgens het vierkant open en vouw de twee andere tegenoverliggende hoeken op elkaar.



Het vierkant heeft nu vouwen vanuit elke tegenoverliggende hoek.



Vouw één zijde van het vierkant nogmaals tot een driehoek en draai het papier zodat het naar u toe 'wijst'.




Plaats een vinger tussen de vouw op de linkerpunt van de driehoek en druk omlaag. Vouw vervolgens de middelste punt op zichzelf. Hierdoor ontstaat een klein kommetje aan de linkerkant.



Vouw het papier terug naar een driehoek en herhaal stap 6 aan de andere zijde.



Vouw de punten aan de linker- en rechterzijde over.



Knijp de zijkanten van de bovenste vouw van de middelste punt op zichzelf.




Vouw vervolgens de bovenste vouw van de rechterzijde.



Vouw de punt van de middelste punt naar binnen.



Vouw de punten van de linker- en rechter zijden.



U hebt nu een hartvormige kom.



Plaats een Ferrero Rocher in elke hartvormige kom.